

2019 Novel Coronavirus COVID-19 (2019-nCoV) - Andamento in Italia*

CASI	DECESSI	GUARITI
1694	34	83
87.509	2.990	42.670
NEL MONDO	NEL MONDO	NEL MONDO
1,94%	1,14%	0,19%

Casi in Corso
1577
41.849
NEL MONDO
3,77%

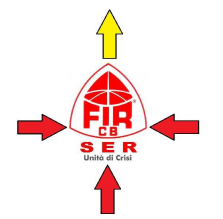
Casi Sospetti
1
1695
Casi Totali

Tamponi
21.127
Effettuati

Percentuale mortalità
2,01%
3,42%
NEL MONDO

Percentuale Guarigione
4,90%
48,76%
NEL MONDO

FIR CB RADIO **Federazione Italiana Ricetrasmisioni** **Protezione Civile Nazionale**
Citizen's Band
[#fircblavoce dellemergenza](#)



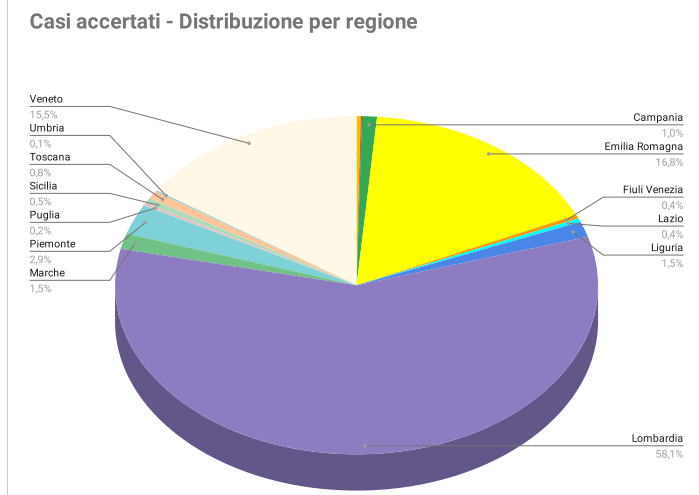
Regione	Casi accertati	Casi Sospetti	Decessi	Guariti	Tamponi	Casi critici
Abruzzo	5	0	0	0	52	0
Basilicata	0	0	0	0	39	0
Calabria	1	0	0	0	35	0
Campania	17	0	0	0	373	0
Emilia Romagna	285	0	8	0	1.795	13
Fiuli Venezia Giulia	6	1	0	0	243	0
Lazio	6	0	0	3	724	0
Liguria	25	0	0	4	121	1
Lombardia	984	0	24	73	6.879	106
Marche	25	0	0	0	101	5
Molise	0	0	0	0	6	0
Piemonte	49	0	0	0	362	2
Prov. Aut. Bolzano	1	0	0	0	20	0
Prov. Aut. Trento	0	0	0	0	122	0
Puglia	3	0	0	0	262	0
Sardegna	0	0	0	0	29	0
Sicilia	9	0	0	2	291	0
Toscana	13	0	0	1	572	0
Umbria	2	0	0	0	35	0
Valle d'Aosta	0	0	0	0	10	0
Veneto	263	0	2	0	9.056	13
ITALIA Non Diponibile Reg.	0	0	0	0	0	0
TOTALE ITALIA	1694	1	34	83	21.127	140

Dati confermati dal Istituto Superiore Sanità e DPC

Città/Comune	Provincia	Casi accertati	Casi Sospetti	Decessi	Guariti	Tamponi	Casi critici
Bertonico	Lodi						
Codogno	Lodi						
Castiglione d'Adda	Lodi						
Casalpietra	Lodi						
Castelgerardo	Lodi	237	0	4	33	0	0
Fombio	Lodi						
Maleo	Lodi						
San Fiorano	Lodi						
Somaglia	Lodi						
Terranova dei Passerini	Lodi						
Alzano Lombardo	Bergamo	2	0	0	0	0	0
Nembro	Bergamo	1	0	1	0	0	0
Senigallia	Bergamo	1	0	0	0	0	0
Villa di Serio	Bergamo	1	0	1	0	0	0
Non Diponibile/(Non Identificato)	Bergamo	105	0	0	0	0	0
Pieve Porto Morone	Pavia	2	0	0	0	0	0
S. Cristina/Bissone	Pavia	1	0	0	0	0	0
Garlasco	Pavia	1	0	0	0	0	0
Zavattarello	Pavia	1	0	0	0	0	0
Non Diponibile/(Non Identificato)	Pavia	50	0	0	0	0	0
Bonemerse	Cremona	1	0	0	0	0	0
Crema	Cremona	4	0	0	0	0	0
Cremona	Cremona	1	0	0	0	0	0
Manerbio	Cremona	1	0	0	0	0	0
Pizzighettone	Cremona	3	0	0	0	0	0
Ponteveico	Cremona	1	0	0	0	0	0
Stesto Cremonese	Cremona	1	0	0	0	0	0
Soresina	Cremona	4	0	0	0	0	0
Trescone Cremasco	Cremona	1	0	1	0	0	0
Non Diponibile/(Non Identificato)	Cremona	119	0	0	0	0	0
Milano	Milano	3	0	0	1	0	0
Non Diponibile/(Non Identificato)	Milano	27	0	0	0	0	0
Non Diponibile/(Non Identificato)	Monza Brianza	6	0	0	0	0	0
Valdidentro	Sondrio	1	0	0	1	0	0
Non Diponibile/(Non Identificato)	Sondrio	2	0	0	1	0	0
Non Diponibile/(Non Identificato)	Brescia	14	0	0	1	0	0
Non Diponibile/(Non Identificato)	Como	1	0	0	0	0	0
Non Diponibile/(Non Identificato)	Mantova	1	0	0	0	0	0
Non Diponibile/(Non Identificato)	Varese	4	0	0	0	0	0
Non Diponibile/(Non Identificato)	Lombardia	387	0	17	36	6879	106
TOTALE		984	0	24	73	6879	106

Città/Comune	Provincia	Casi accertati	Casi Sospetti	Decessi	Guariti	Tamponi	Casi critici
Vò Euganeo	Padova	87	0	1	0	0	0
Limena	Padova	12	0	0	0	0	0
Saccobonigo	Padova	2	0	0	0	0	0
Non Diponibile/(Non Identificato)	Padova	31	0	0	0	0	0
Venezia	Venezia	19	0	0	0	0	0
Mirano	Venezia	5	0	0	0	0	0
Non Diponibile/(Non Identificato)	Venezia	0	0	0	0	0	0
Codogno (LO)	Belluno	1	0	0	0	0	0
Paese	Treviso	1	0	1	0	0	0
Non Diponibile/(Non Identificato)	Treviso	41	0	0	0	0	0
Non Diponibile/(Non Identificato)	Vicenza	3	0	0	0	0	0
Non Diponibile/(Non Identificato)	Verona	2	0	0	0	0	0
Non Diponibile/(Non Identificato)	Veneto	59	0	0	0	9056	13
TOTALE		263	0	2	0	9056	13

Aggiornato il 01/03/2020 alle 18:00 ora di Roma GMT+1
 con dati confermati dai Dipartimenti della Protezione Civile e Istituto Superiore Sanità il 01/03/2020 alle ore 18:30 ora di Roma GMT+1
 In Lombardia i casi con Provincia o comune non identificato sono conteggiati della provincia di Lodi
 * I dati sono raccolti da fonti open disponibili in rete. Non possiamo in alcun modo verificarne o garantirne l'esattezza.
 Fare sempre riferimento alle fonti ufficiali

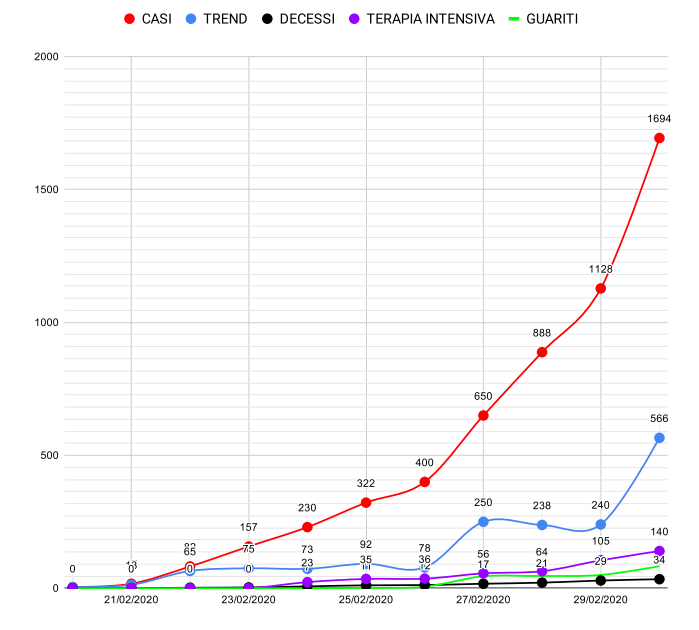


Città/Comune	Provincia	Casi accertati	Casi Sospetti	Decessi	Guariti	Tamponi	Casi critici
Alassio	Savona	9	0	0	0	0	0
Alassio Res. Lombardia	Savona	1	0	0	0	0	0
Non Diponibile/(Non Identificato)	Savona	14	0	0	0	0	0
Pignone	La Spezia	1	0	0	0	0	0
Non Diponibile/(Non Identificato)	Liguria	0	0	0	4	121	1
TOTALE		25	0	0	4	121	1

Città/Comune	Provincia	Casi accertati	Casi Sospetti	Decessi	Guariti	Tamponi	Casi critici
Non Diponibile/(Non Identificato)	Firenze	5	0	0	0	0	0
Non Diponibile/(Non Identificato)	Siena	3	0	0	0	0	0
Non Diponibile/(Non Identificato)	Lucca	1	0	0	0	0	0
Non Diponibile/(Non Identificato)	Massa Carrara	0	0	0	0	0	0
Pescia	Pistoia	1	0	0	0	0	0
Non Diponibile/(Non Identificato)	Toscana	2	0	0	1	572	0
TOTALE		13	0	0	1	572	0

Città/Comune	Provincia	Casi accertati	Casi Sospetti	Decessi	Guariti	Tamponi	Casi critici
Piacenza	Piacenza	10	0	0	0	0	0
Piacenza Res. Lombardia	Piacenza	5	0	0	0	0	0
Non Diponibile/(Non Identificato)	Piacenza	122	0	0	0	0	0
Parma Res. Lombardia	Parma	2	0	0	0	0	0
Non Diponibile/(Non Identificato)	Parma	33	0	1	0	0	0
Modena	Modena	1	0	0	0	0	0
Non Diponibile/(Non Identificato)	Modena	21	0	0	0	0	0
Non Diponibile/(Non Identificato)	Rimini	15	0	0	0	0	0
Non Diponibile/(Non Identificato)	Ravenna	1	0	0	0	0	0
Non Diponibile/(Non Identificato)	Bologna	2	0	0	0	0	0
Non Diponibile/(Non Identificato)	Reggio Emilia	4	0	0	0	0	0
Non Diponibile/(Non Identificato)	Emilia Romagna	68	0	7	0	1795	13
TOTALE		285	0	8	0	1795	13

2019 Novel Coronavirus COVID-19 - Casi & Decessi in Italia



Città/Comune	Provincia	Casi accertati	Casi Sospetti	Decessi	Guariti	Tamponi	Casi critici
Non Diponibile/(Non Identificato)	Aosta	0	0	0	0	0	0
Non Diponibile/(Non Identificato)	Valle d'Aosta	0	0	0	0	10	0
TOTALE		0	0	0	0	10	0

Città/Comune	Provincia	Casi accertati	Casi Sospetti	Decessi	Guariti	Tamponi	Casi critici
Non Diponibile/(Non Identificato)	Basilicata	0	0	0	0	39	0
TOTALE		0	0	0	0	39	0

Città/Comune	Provincia	Casi accertati	Casi Sospetti	Decessi	Guariti	Tamponi	Casi critici
Roma	Roma	1	0	0	1	0	0
Roma importati Estero	Roma	2	0	0	2	0	0
Non Diponibile/(Non Identificato)	Roma	3	0	0	0	0	0
Non Diponibile/(Non Identificato)		0	0	0	0	0	0
Non Diponibile/(Non Identificato)		0	0	0	0	0	0
Non Diponibile/(Non Identificato)	Lazio	0	0	0	0	724	0
TOTALE		6	0	0	3	724	0

Città/Comune	Provincia	Casi accertati	Casi Sospetti	Decessi	Guariti	Tamponi	Casi critici
Teramo Res. Lombardia	Teramo	2	0	0	0	0	0
Non Diponibile/(Non Identificato)	Abruzzo	3	0	0	0	52	0
TOTALE		5	0	0	0	52	0

Città/Comune	Provincia	Casi accertati	Casi Sospetti	Decessi	Guariti	Tamponi	Casi critici
Non Diponibile/(Non Identificato)	Taranto	2	0	0	0	0	0
Taranto Res. Lombardia	Taranto	1	0	0	0	0	0
Non Diponibile/(Non Identificato)	Puglia	0	0	0	0	262	0
TOTALE		3	0	0	0	262	0

Città/Comune	Provincia	Casi accertati	Casi Sospetti	Decessi	Guariti	Tamponi	Casi critici
Non Diponibile/(Non Identificato)	Pesaro Urbino	11	0	0	0	0	0
Non Diponibile/(Non Identificato)	Marche	14	0	0	0	101	5
TOTALE		25	0	0	0	101	5

Città/Comune	Provincia	Casi accertati	Casi Sospetti	Decessi	Guariti	Tamponi	Casi critici
Terlano	Bolzano	1	0	0	0	0	0
Non Diponibile/(Non Identificato)	Prov. Aut. Bolzano	0	0	0	0	20	0
TOTALE		1	0	0	0	20	0

Città/Comune	Provincia	Casi accertati	Casi Sospetti	Decessi	Guariti	Tamponi	Casi critici
Non Diponibile/(Non Identificato)	Sardegna	0	0	0	0	29	0
TOTALE		0	0	0	0	29	0

Città/Comune	Provincia	Casi accertati	Casi Sospetti	Decessi	Guariti	Tamponi	Casi critici
Palermo Res. Lombardia	Palermo	3	0	0	2	0	0
Non Diponibile/(Non Identificato)	Catania	1	0	0	0	0	0
Non Diponibile/(Non Identificato)		0	0	0	0	0	0